

Региональный центр обработки информации  
Республики Башкортостан

**Сервис проведения итогового собеседования  
по русскому языку в web-формате  
по образовательным программам  
основного общего образования**

Руководство пользователя

Уфа 2025

## Аннотация

Настоящий документ является руководством пользователя по эксплуатации Сервиса проведения собеседования по русскому языку по образовательным программам основного общего образования (далее «ИС-9 в web-формате»).

Ниже представлен свод общих рекомендаций по работе в системе «ИС-9 в web-формате»:

- Осуществлять взаимодействие с информационной системой «ИС-9 в web-формате» в соответствии с руководством пользователя;
- После работы в информационной системе «ИС-9 в web-формате» завершить сеанс работы с помощью кнопки «[Выход](#)»;
- Не распространять информацию из информационной системы «ИС-9 в web-формате» третьим лицам.

## Термины и сокращения

Сокращение, условное обозначение	Расшифровка сокращения, условного обозначения
ИС-9 в web-формате	Сервис проведения итогового собеседования по русскому языку в web-формате по образовательным программам основного общего образования
ИС-9	Итоговое собеседование по русскому языку в 9 классах
ОО	Образовательная организация
МСУ	Местное самоуправление
РЦОИ	Региональный центр обработки информации

## Содержание

### Оглавление

1. Назначение разделов .....	4
2. Описание возможностей «ИС-9 в web-формате» .....	5
2.1 Авторизация для образовательных учреждений .....	5
2.2 Главная страница .....	6

## 1. Назначение разделов

Раздел **распределения участников по аудиториям** обеспечивает распределение участников по аудиториям.

Раздел **заполнения специализированной формы оценивания ИС-9** обеспечивает заполнение результатов оценивания экспертами и запись аудио ответа участника ИС-9.

Раздел **статистики проведения ИС-9** показывает количественные данные после оценки и заполнения специализированной формы. Необходим для контроля заполнения формы.

Раздел **загрузки протокола по ИС-9** обеспечивает формирование и загрузку протокола с результатами ИС-9.

Раздел **станция записи устных ответов** предоставляет возможность скачать и запустить станцию без использования интернета.

## 2. Описание возможностей «ИС-9 в web-формате»

### 2.1 Авторизация для образовательных учреждений

Для получения доступа к «ИС-9 в web-формате» необходимо пройти авторизацию в системе: логин (код ОО), пароль и дать согласие на обработку персональных данных. Логин и пароль для ОО формируются на уровне РЦОИ и передаются по защищенной сети в МСУ.

**ВХОД ДЛЯ ОО**

  
  
  
 [даю согласие на обработку персональных данных](#)  
Внимание. Все поля обязательны для заполнения

Если данные введены не корректно, система проинформирует пользователя и попросит повторить попытку авторизации.

**Неправильные данные авторизации**

[Повторить попытку](#)

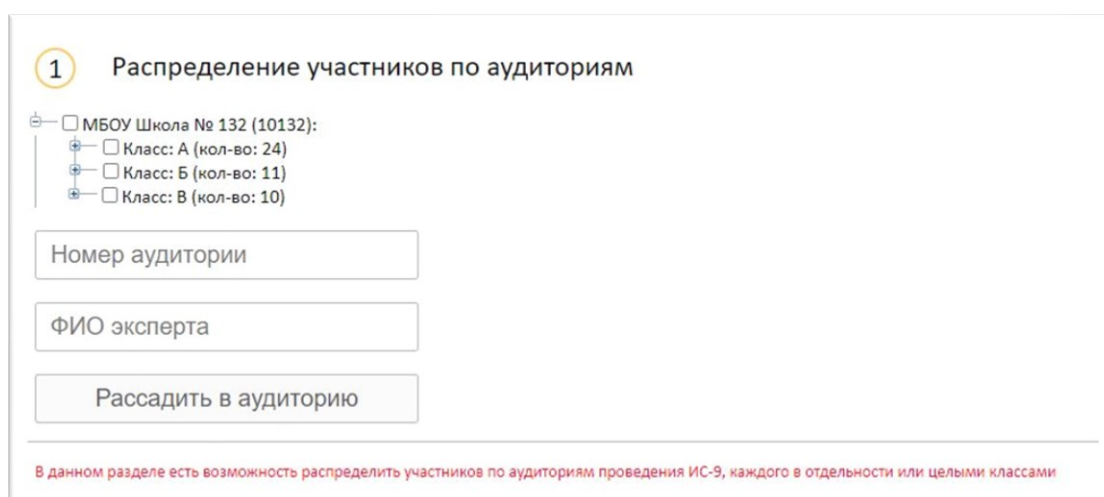
## 2.2 Главная страница

На главной странице «ИС-9 в web-формате» расположены 4 раздела:

– **Распределение участников по аудиториям:**

В данном разделе сформированы списки всех участников итогового собеседования по русскому языку по классам распределенных в данную образовательную организацию.

В разделе есть возможность распределить участников по аудиториям и назначить экспертов для оценивания (это удобно сделать, если участники сдают в аудиториях по определенным классам).



1 Распределение участников по аудиториям

МБОУ Школа № 132 (10132):

- Класс: А (кол-во: 24)
- Класс: Б (кол-во: 11)
- Класс: В (кол-во: 10)

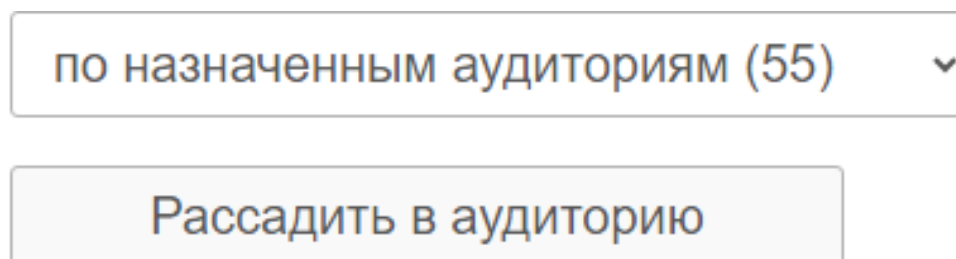
Номер аудитории

ФИО эксперта

Рассадить в аудиторию

В данном разделе есть возможность распределить участников по аудиториям проведения ИС-9, каждого в отдельности или целыми классами

После распределения участников по аудиториям необходимо выбрать отображение по «по назначенным аудиториям» и нажать «Рассадить в аудитории», после чего в разделе «**Заполнение специализированной формы оценивания ИС-9**» участники отобразятся не по классам, а по аудиториям.



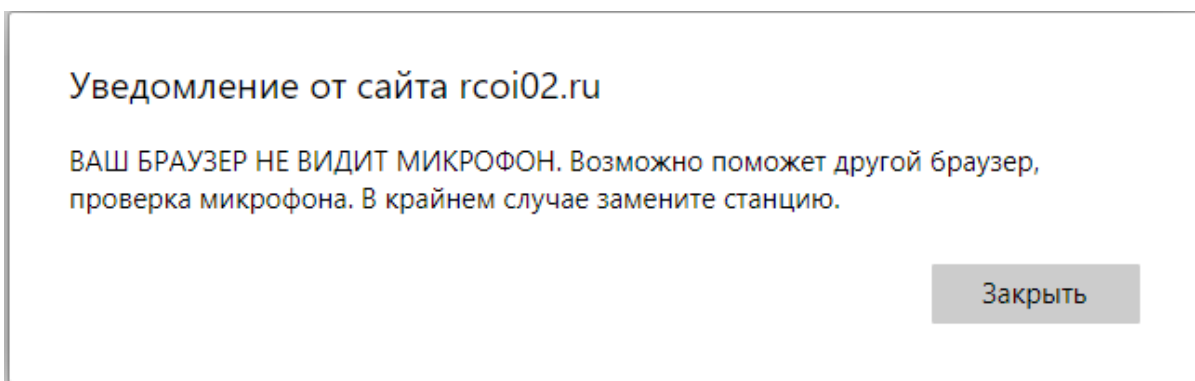
по назначенным аудиториям (55) ▾

Рассадить в аудиторию

Для проверки корректности работы микрофона и наушников, в данном разделе расположена тестовая запись.



Если у вас не подключен микрофон и наушники, система проинформирует пользователя и попросит проверить микрофон, заменить браузер или полностью станцию.



– **Заполнение специализированной формы оценивания ИС-9:**

В данном разделе сформированы списки всех участников итогового собеседования по русскому языку по классам распределенных в данную образовательную организацию, а также поля с критериями оценивания, служебные поля и тд. (все поля обязательны для заполнения):

- поле «Проверка»;
- поле «не явился»;
- поле «не завершил по уважительной причине»;
- поле «удалён»;
- поле «номер аудитории»;
- поле «номер варианта»;
- поле «участник с ОБЗ»;
- поле «Ч1 - Интонация»;
- поле «Ч2 - Темп чтения»;
- поле «Ч3 - Искажение слов»;
- поле «Итого за задание 1 – Чтение текста вслух»;

- поле «П1 – Сохранение при пересказе микротем текста»;
- поле «П2 – Работа с высказываниями»;
- поле «П3 – Способы цитирования»;
- поле «Итого за задание 2 – Подробный пересказ текста с включением приведенного высказывания»;
- поле «М1 – Выполнение коммуникативной задачи в монологическом высказывании»;
- поле «М2 – Логичность монологического высказывания»;
- поле «Итого за задание 3 – Монологическое высказывание»;
- поле «Д1 – Выполнение коммуникативной задачи в диалоге»;
- поле «Итого за задание 4 – Участие в диалоге»;
- поле «Р1 – Соблюдение орфоэпических норм»;
- поле «Р2 – Соблюдение грамматических норм»;
- поле «Р3 – Соблюдение речевых норм»;
- поле «Р4 – Фактическая точность речи»;
- поле «Итого грамотность речи за задания»;
- поле «Общий балл»;
- поле «Зачёт/незачёт»;
- поле «ФИО эксперта»;
- поле «Проверка».

2 Заполните специализированную форму оценивания ИС-9 (15.01.2025):

МАОУ Тестовая школа чародейства и магии  
 Класс: (кол-во: 28)

✓	№	ФИО участника	Не начал	Не завершил	Удален	Номер аудитории	Номер варианта	ОВЗ	1	2	3	Итог 1			4	5	6	Итог 2		7	8	Итог 3		9	Итог 4			Гр. речь	Балл	зачёт/незачёт	ФИО эксперта	✓			
									Ч1	Ч2	Ч3	П1	П2	П3	М1	М2	Д1	Р1	Р2	Р3	Р4														
	1	Тестов1 Тест1 Тестович1 запись пауза стоп Записи:	<input type="checkbox"/>	<input type="checkbox"/>	<input type="checkbox"/>		1	<input type="checkbox"/>	<input type="checkbox"/>	<input type="checkbox"/>	<input type="checkbox"/>	<input type="checkbox"/>	<input type="checkbox"/>	<input type="checkbox"/>	<input type="checkbox"/>	<input type="checkbox"/>	<input type="checkbox"/>	<input type="checkbox"/>	<input type="checkbox"/>	<input type="checkbox"/>	<input type="checkbox"/>	<input type="checkbox"/>	<input type="checkbox"/>	<input type="checkbox"/>	<input type="checkbox"/>	<input type="checkbox"/>	<input type="checkbox"/>	<input type="checkbox"/>	<input type="checkbox"/>	<input type="checkbox"/>	<input type="checkbox"/>	<input type="checkbox"/>	<input type="checkbox"/>	<input type="checkbox"/>	<input type="checkbox"/>
	2	Тестов2 Тест2 Тестович2 запись пауза стоп Записи:	<input type="checkbox"/>	<input type="checkbox"/>	<input type="checkbox"/>		1	<input type="checkbox"/>	<input type="checkbox"/>	<input type="checkbox"/>	<input type="checkbox"/>	<input type="checkbox"/>	<input type="checkbox"/>	<input type="checkbox"/>	<input type="checkbox"/>	<input type="checkbox"/>	<input type="checkbox"/>	<input type="checkbox"/>	<input type="checkbox"/>	<input type="checkbox"/>	<input type="checkbox"/>	<input type="checkbox"/>	<input type="checkbox"/>	<input type="checkbox"/>	<input type="checkbox"/>	<input type="checkbox"/>	<input type="checkbox"/>	<input type="checkbox"/>	<input type="checkbox"/>	<input type="checkbox"/>	<input type="checkbox"/>	<input type="checkbox"/>	<input type="checkbox"/>	<input type="checkbox"/>	<input type="checkbox"/>
	3	Тестов3 Тест3 Тестович3 запись пауза стоп Записи:	<input type="checkbox"/>	<input type="checkbox"/>	<input type="checkbox"/>		1	<input type="checkbox"/>	<input type="checkbox"/>	<input type="checkbox"/>	<input type="checkbox"/>	<input type="checkbox"/>	<input type="checkbox"/>	<input type="checkbox"/>	<input type="checkbox"/>	<input type="checkbox"/>	<input type="checkbox"/>	<input type="checkbox"/>	<input type="checkbox"/>	<input type="checkbox"/>	<input type="checkbox"/>	<input type="checkbox"/>	<input type="checkbox"/>	<input type="checkbox"/>	<input type="checkbox"/>	<input type="checkbox"/>	<input type="checkbox"/>	<input type="checkbox"/>	<input type="checkbox"/>	<input type="checkbox"/>	<input type="checkbox"/>	<input type="checkbox"/>	<input type="checkbox"/>	<input type="checkbox"/>	<input type="checkbox"/>
	4	Тестов4 Тест4 Тестович4 запись пауза стоп Записи:	<input type="checkbox"/>	<input type="checkbox"/>	<input type="checkbox"/>		1	<input type="checkbox"/>	<input type="checkbox"/>	<input type="checkbox"/>	<input type="checkbox"/>	<input type="checkbox"/>	<input type="checkbox"/>	<input type="checkbox"/>	<input type="checkbox"/>	<input type="checkbox"/>	<input type="checkbox"/>	<input type="checkbox"/>	<input type="checkbox"/>	<input type="checkbox"/>	<input type="checkbox"/>	<input type="checkbox"/>	<input type="checkbox"/>	<input type="checkbox"/>	<input type="checkbox"/>	<input type="checkbox"/>	<input type="checkbox"/>	<input type="checkbox"/>	<input type="checkbox"/>	<input type="checkbox"/>	<input type="checkbox"/>	<input type="checkbox"/>	<input type="checkbox"/>	<input type="checkbox"/>	<input type="checkbox"/>

**Актуальные номера вариантов по ИС-9 в системе появляются в день экзамена после 8:00**

В данном разделе можно сделать запись ответа участника, а также сохранить и прослушать эту запись:

2 Заполните специализированную форму оценивания ИС-9 (03.11.2023):

МАОУ "Тестовая школа чародейства и магии" (100100):  
 --Класс: А (кол-во: 24)

✓	№	ФИО участника	Не явка	Не записал	Удален	Номер аудиозаписи	Номер варианта	ОВЗ	1	2	3	Итого 1	4	5	6	Итого 2
									Ч1	Ч2	Ч3		П1	П2	П3	
	1	Тестов1 Тест1 Тестович1 запись пауза стоп Записи:	<input type="checkbox"/>	<input type="checkbox"/>	<input type="checkbox"/>	<input type="text"/>	273	<input type="checkbox"/>	<input type="checkbox"/>	<input type="checkbox"/>	<input type="checkbox"/>	<input type="checkbox"/>	<input type="checkbox"/>	<input type="checkbox"/>	<input type="checkbox"/>	<input type="checkbox"/>
	2	Тестов2 Тест2 Тестович2 запись Pause стоп 0:15:53 Записи: 0:00 / 0:08 96357_Аминев_Разиль_Маратович.wav <a href="#">Скачать</a>	<input type="checkbox"/>	<input type="checkbox"/>	<input type="checkbox"/>	<input type="text"/>	273	<input type="checkbox"/>	<input type="checkbox"/>	<input type="checkbox"/>	<input type="checkbox"/>	<input type="checkbox"/>	<input type="checkbox"/>	<input type="checkbox"/>	<input type="checkbox"/>	<input type="checkbox"/>
	3	Тестов3 Тест3 Тестович3 запись пауза стоп Записи:	<input type="checkbox"/>	<input type="checkbox"/>	<input type="checkbox"/>	<input type="text"/>	273	<input type="checkbox"/>	<input type="checkbox"/>	<input type="checkbox"/>	<input type="checkbox"/>	<input type="checkbox"/>	<input type="checkbox"/>	<input type="checkbox"/>	<input type="checkbox"/>	<input type="checkbox"/>

**Записи на веб-сервере не сохраняются!**

– **Статистика проведения ИС-9:**

В данном разделе автоматически формируются количественные показатели после заполнения формы оценивания ИС-9.

3 Статистика проведения ИС-9 (03.11.2023):

МСУ: г. Уфа, Тестовый район  
 ОО: 100100\_МАОУ "Тестовая школа чародейства и магии"  
 Количество назначенных в ОО участников: 55  
 Количество прошедших ИС-9 (03.11.2023): 0 из 55 (0%)  
 Количество итоговый ЗАЧЕТ: 0  
 Количество итоговый НЕЗАЧЕТ: 0  
 Количество НЕ ЗАВЕРШИВШИХ:: 0  
 Количество УДАЛЕННЫХ: 0  
 Количество НЕЯВКА: 0  
 Статус собеседования: **открыт**

В данном разделе есть возможность посмотреть количество участников по категориям

#### – Загрузка протокола с результатами ИС-9:

В данном разделе необходимо скачать протокол с результатами, проверить его и подписать у руководителя образовательной организации. Далее загрузить обратно.

Если протокол был загружен ошибочно или был загружен не тот документ, то есть возможность его удалить там же.

4 Загрузите подписанный протокол с результатами ИС-9 **заполнено**

[Протокол с результатами ИС-9 по ОО-10132 за дата экзамена](#)

Файл не выбран

**Загружено:**

[1\\_10132\\_Forma-sbora-dannyh-obuchayuschih-sya-na-itogovoe-sochinenie-\(izlozhenie\)-2022-2023-god.xlsx](#)

В данном разделе необходимо распечатать ведомость ИС-04-1, подписать её у руководителя и загрузить. Ведомость заполняется автоматически

#### – Станция записи устных ответов

В данном разделе размещена станция записи устных ответов, которую можно скачать и запустить в независимости от наличия интернета на станции.

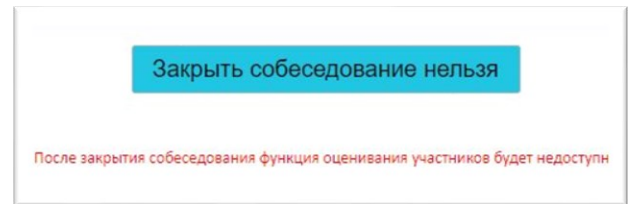
5 Станция записи устных ответов

[Станция записи устных ответов](#)

#### – Закрытие собеседования:

Заключительным шагом является закрытие собеседования. К этому этапу должны быть оценены все участники данной образовательной организации. Проверен, подписан и загружен протокол с результатами ИС-9.

Если оценены не все участники, тогда модуль не даст закрыть собеседование



Если оценены все участники и протокол оценивания загружен в систему, тогда собеседование можно закрывать

